



# 全警協デジタル マイページ 操作マニュアル

全警協eラーニング  
(受講者用)

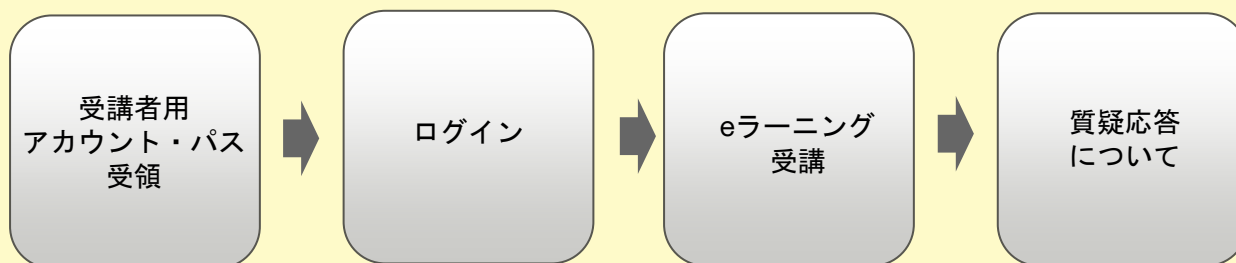


「全警協デジタルマイページ」とは、(一社)全国警備業協会が行っているeラーニングに関するシステムです。「全警協eラーニング」は「全警協デジタルマイページ」よりご受講いただきます。

※ここでは、全警協eラーニング受講者の方に向けたの受講方法について記述します。

受講前に必ずご確認ください。

## 全警協eラーニング受講全体の流れ



全警協デジタルマイページURL

<https://ajssa-e-learning.com/>



QRコードからも  
ログイン画面に入れます。



# 受講者用マニュアル

受講者用  
アカウント・パス  
受領



ログイン



eラーニング  
受講




質疑応答  
について

所属する警備会社の担当者（以下、「事業管理者」）から  
受講者用のアカウント名とパスワードをもらってください

ログイン用URL: <https://ajssa-e-learning.com/>  
ログインID: 事業担当者様からの支給  
ログインPW: 事業担当者様からの支給

事業管理者にメールアドレスを伝えておくと便利です



受講者用  
アカウント・パス  
受領



ログイン

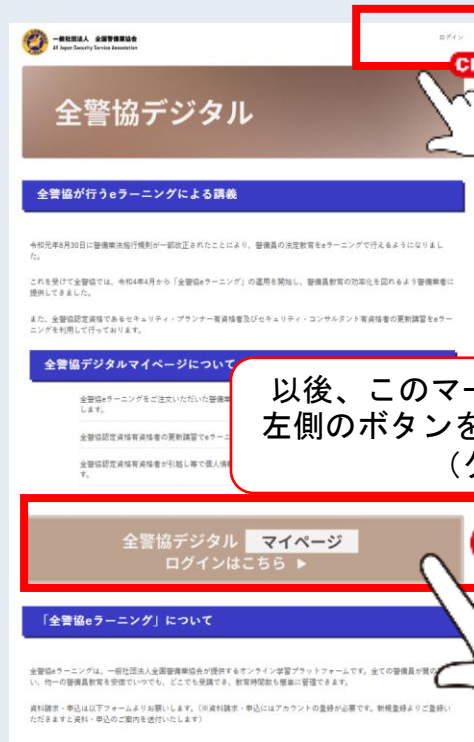


eラーニング  
受講



質疑応答  
について

ログイン方法にはマウスがあると便利です



全警協デジタルTOPページより「ログイン」をクリックします  
※下の「マイページログイン」をクリックしても同じ画面（ログイン画面）に展開します

以後、このマークを見たらマウスの左側のボタンを1回押してください。（クリック）



# 受講者用マニュアル

受講者用  
アカウント・パス  
受領



ログイン



eラーニング  
受講



質疑応答  
について

担当者から教えてもらったアカウント名とパスワードを入力しましょう  
コピー&ペースト（通称コピペ）ができます

トップ画面が展開します



受講者用  
アカウント・パス  
受領



ログイン



eラーニング  
受講



質疑応答  
について

トップ画面の説明



アカウントメニューが  
展開します



学習履歴が  
ご確認いただけます



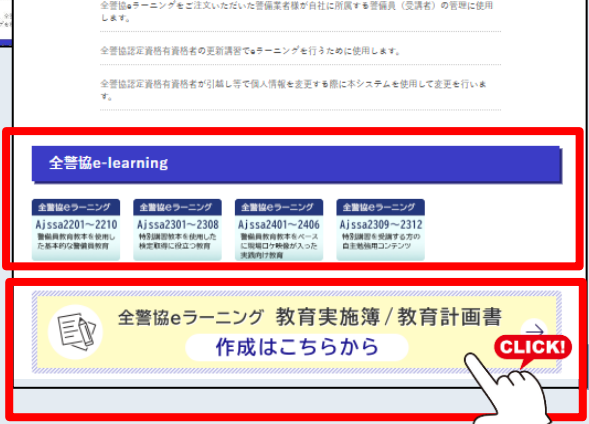
# 受講者用マニュアル

- 受講者用  
アカウント・パス  
受領
- ↓
- ログイン
- ↓
- eラーニング  
受講
- ↓
- 質疑応答  
について

## トップ画面の説明



画面をスクロールするとeラーニング講座や全警協eラーニング教育実施簿/教育計画書のフォーマット申込フォームが確認できます



## eラーニング受講手順：ご希望の全警協eラーニング講座をクリックします



該当するコースが展開されます

※マイコースに追加されます※



- 受講者用  
アカウント・パス  
受領
- ↓
- ログイン
- ↓
- eラーニング  
受講
- ↓
- 質疑応答  
について



# 受講者用マニュアル

受講者用  
アカウント・パス  
受領



ログイン



eラーニング  
受講



質疑応答  
について

## 動画視聴方法（1回目）



該当レクチャーが展開されます



「受講する」又は  
「レクチャー名」をクリック



受講者用  
アカウント・パス  
受領



ログイン



eラーニング  
受講



質疑応答  
について

全警協eラーニング講座ではインカメラによる不正チェックを行うため、カメラへのアクセス許可のメッセージが表示されます



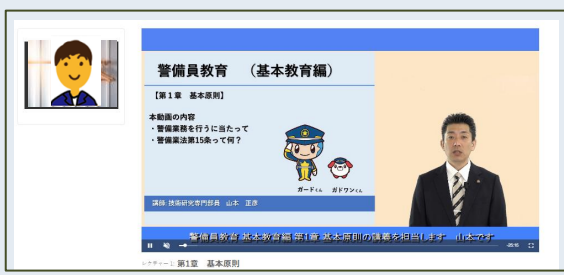
許可をリクエストを  
クリック



カメラの動作を確認す  
るをクリック



レクチャーページへ  
をクリック



動画視聴が可能になります



# 受講者用マニュアル

受講者用  
アカウント・パス  
受領



ログイン



eラーニング  
受講



質疑応答  
について

## 動画視聴方法（1回目）

警備員教育 (基本教育編)

【第1章 基本原則】

本動画の内容

- ・警備業務を行うに当たって
- ・警備業法第15条って何？

ガードくん ガドワンくん

講師: 技術研究専門員 山本 正彦

警備員教育 基本教育編 第1章 基本原則の講義を担当します 山本です



受講者用  
アカウント・パス  
受領



ログイン



eラーニング  
受講



質疑応答  
について

## 動画視聴方法（2回目以降：視聴完了したレクチャーを再度視聴する場合）

全警協eラーニング

新任教育用10時間 (1号警備)

新任教育用10時間 (1号警備)

基本教育編 第1章 基本原則 (講師: 山本正彦)

※初回の視聴を終えたレクチャーは、NOが青く表示されます

視聴完了したレクチャーを再度視聴する場合、「早送り・巻き戻し・再生位置の移動・再生速度の選択・ピクチャー イン ピクチャー」の機能が追加されます。



10秒巻き戻し 10秒早送り




再生位置の移動

全国警備業協会

eラーニングコンテンツ

第1章 基本原則



再生速度の選択



ピクチャー イン ピクチャー (動画を小さなプレーヤーとして表示しながら他のアプリを使用できる機能です)





# 注意事項

アカウント名とパスワードを忘れないようにしてください。


メモ欄

今回発行したアカウント名

今回発行したパスワード



## 注意事項



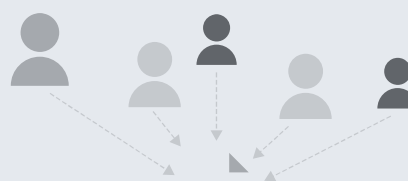
本システムは、モバイル（スマートフォン等）からもログインできます

皆さまの受講者用のアカウント名、パスワードは、年度契約となり、アカウント開通後から当該年度末の3月31日までしかログインできませんのでご注意ください。

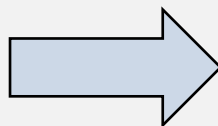
### 年度内有効

アカウント開通後～当該年度末（3月31日）まで有効

受講者



警備事業者



継続してログインできます

全警協eラーニング全体についてご不明な点がございましたら、（一社）全国警備業協会 全警協eラーニング運営事務局までご連絡ください。

一般社団法人 全国警備業協会 全警協eラーニング運営事務局

電話番号 03-3342-5821（平日9時～17時）

なお、本システムは、(株)Gakken LXがシステム管理を代行しております。システムの使用についてのお問合せは、下記の連絡先までお願いいたします。

特別講習申込受付システム代行業者  
運営事務局代行(株)Gakken LX

電話番号  
メールアドレス

03-4330-4023（平日9時～17時）  
support-ajssa@gakkenlx.co.jp